

ZÁKLADNÉ INFORMÁCIE O FONDĚ

Dátum vytvorenia fondu:	22.03.2005
Čistá hodnota majetku vo fonde:	70 236 624,16€
Aktuálna hodnota dôchodkovej jednotky:	0,047677€
Depozitár dôchodkového fondu:	Československá obchodná banka, a.s.
Odplata za správu dôchodkového fondu:	0,3 % p. a.
Modifikovaná durácia:	9,60

KOMENTÁR PORTFÓLIO MANAŽÉRA

Návrat neistoty ohľadom nedoriešeného obchodného sporu medzi USA a Čínou vystavil v úvode mája akciovým trhom stopku. Negatívne reagovali hlavne americké akciové indexy. Tie sa v reakcii na eskalujúci konflikt opäť ocitli na krátko doba v červených číslach. Donald Trump obvinil Čínu v súvislosti s vírusovým ochorením COVID-19 z „celosvetového masového zabíjania“. USA sprísnilo sankcie voči čínskemu technologickému gigantovi Huawei, na čo plánuje Čína reagovať odvetnými sankciami voči americkým spoločnostiam Cisco, Apple a Boeing. Americký senát schválil zákon umožňujúci stiahnutie akcií čínskych firiem z amerických burz. Krátkodobá averzia voči riziku sa však neprejavila na zvýšenom záujme o bezpečné americké a nemecké štátne dlhopisy. Tie naopak počas mája zaznamenali pokles cien a nárast výnosov do splatnosti. Záujem bol skôr o zlato, ktorého cena vzrástla v máji o +2,60%. Ani ohrozenie obchodnej dohody nakoniec nedokázalo výraznejšie podlomiť piliere súčasného silného rastového trendu akciových trhov, ktorý začal na prelome marca a apríla. Prevažnú časť mája tak svetové akciové trhy rástli pod vplyvom správ o sľubnom vývoji vakcíny spoločnosti Moderna, prísľubu centrálnych bánk a vlád o ochote vynaloženia všetkých dostupných prostriedkov na podporu zasiahnutých ekonomík, ako aj postupného celosvetového uvoľňovania prísnych karanténnych opatrení.

V USA bol schválený balíček pomoci v bezprecedentnej výške 3 bil. USD. Krajiny EÚ sa rozhodli vytvoriť fond na podporu hospodárskeho oživenia v celkovom objeme 500 mld. EUR, pričom na podporu zamestnancov ohrozených výpadkom ekonomickej aktivity v dôsledku koronavírusu vyčlenili dodatočných 100 mld. EUR.

Hlavné akciové indexy sa v máji vyvíjali nasledovne: americké akciové indexy: S&P 500 (4,53%), DOW JONES (4,26%), NASDAQ (6,17%), európske akciové indexy: EUROSTOXX 50 (4,18%), STOXXEUROPE 600 (3,04%), DAX (6,68%), FTSE 100 (2,97%), ázijské akciové indexy: Nikkei 225 (8,34%), HangSeng (-6,83%), index rozvinutých trhov: MSCI World (4,63%), index rozvíjajúcich sa trhov: MSCI EM (0,58%).

Euro v máji posilňovalo voči hlavným svetovým menám nasledovne: EUR/USD (+1,33%), EUR/GBP (+3,41%), EUR/CHF (+0,92%), EUR/JPY (+2,00%).

Akciový negarantovaný fond Prosperita ukončil máj s miernym poklesom o -0,48%. Od začiatku roka dosahuje, ako jediný aktívne riadený akciový dôchodkový fond, kladné zhodnotenie +5,20%. V máji sme využili silný rastový trend akciových trhov a navýšili akciovú zložku portfólia. Riziká však nepominuli, pre prudkú recesiu svetových ekonomík, rapídne narastajúcu nezamestnanosť a ďalšie negatívne faktory ostávame v riadení fondu defenzívni.

INVESTIČNÉ ZAMERANIE FONDU

Dôchodková správcovská spoločnosť Poštovej banky, d.s.s., a.s. investuje peňažné prostriedky zhromaždené vo fonde predovšetkým do dlhopisov a akcií slovenských, európskych a amerických spoločností. Hlavnú časť akciového portfólia fondu tvoria akcie spoločností s vysokou tržovou kapitalizáciou a vysokým ratingom. Cieľom investičnej stratégie fondu je maximalizovanie hodnoty podielu v dlhodobom časovom horizonte.

VÝKONNOSŤ FONDU

Obdobie	Výkonnosť fondu
od začiatku roka:	2,33%
za posledných 3 mesiace:	-0,54%
za posledných 6 mesiacov:	3,37%
za posledný 1 rok:	9,28%

*Výkonnosť fondov k 31.05.2020

NAJVÝZNAMNEJŠIE DLHOPISOVÉ TITULY V PORTFÓLIU

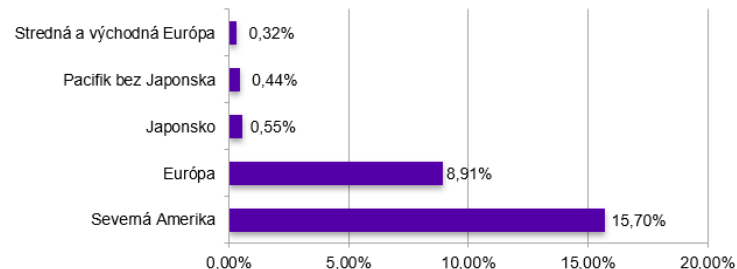
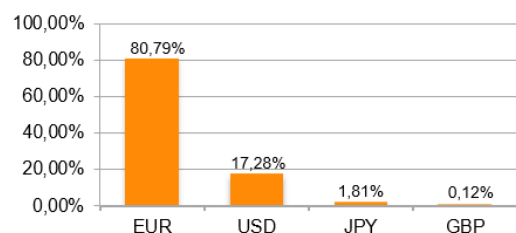
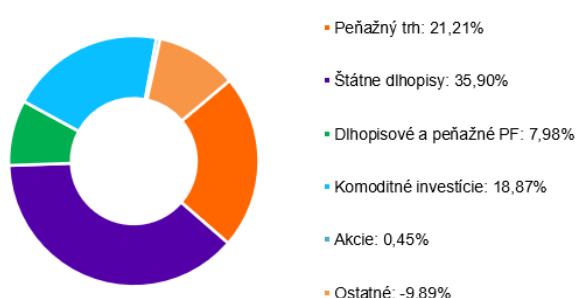
Názov investície	ISIN	Podiel*
T 4.75 15/02/2037	US912810PT97	18,53%
DBR 4 04/01/2037	DE0001135275	8,87%
SLOVGB 1,875 09/03/2037	SK4120012691	8,51%
ISHARES USD TRES 20PLUS YR	IE00BSKRJZ44	4,24%
ISHARES EURO GOV 20Y TGT DUR	IE00BSKRJX20	2,60%

*Podiel na čistej hodnote majetku fondu

NAJVÝZNAMNEJŠIE AKCIOVÉ TITULY V PORTFÓLIU

Názov investície	ISIN	Podiel*
db x-trackers Equity Momentum Factor UCITS ETF	IE00BL25JP72	8,630%
iShares MSCI World Momentum Factor UCITS ETF	IE00BP3QZ825	6,940%
ISHARES TEC DAX UCITS ETF DE	DE0005933972	5,040%
ISHARES CORE S&P 500	IE0031442068	4,880%
TATRY MOUNTAIN RESORTS AS 6	SK1120010287	0,320%

*Podiel na čistej hodnote majetku fondu

ROZLOŽENIE PORTFÓLIA**Geografické rozloženie investícií****Štruktúra aktív fondu podľa meny****Rozloženie majetku fondu****Splatnosť dlhopisových investícií**

ZÁKLADNÉ INFORMÁCIE O FONDĚ

Dátum vytvorenia fondu:	22.03.2005
Čistá hodnota majetku vo fonde:	70 211 611,24€
Aktuálna hodnota dôchodkovej jednotky:	0,047906€
Depozitár dôchodkového fondu:	Československá obchodná banka, a.s.
Odplata za správu dôchodkového fondu:	0,3 % p. a.
Modifikovaná durácia:	11,93

KOMENTÁR PORTFÓLIO MANAŽÉRA

V úvode apríla bolo na akciových trhoch cítiť vytrácajúcu sa eufóriu z marcových podporných opatrení vlád a centrálnych bánk. Negatívne pôsobili hlavne správy o rekordnom náraste počtu nakazených v USA, ako aj vývoj predstihových makroekonomických ukazovateľov. Tie naznačili postupný celosvetový prepád vo výrobnom sektore, kolaps sektoru služieb a zhoršujúcu sa situáciu na pracovnom trhu. V USA vplyvom prísnych karanténnych opatrení vzrástol za posledných 6 týždňov počet žiadateľov o príspevky v nezamestnanosti na viac ako 30 miliónov. Neistota na trhoch však netrvala dlho. Spomaľovanie šírenia nákazy COVID-19 v Európe, sľubný vývoj lieku, správy o blížiacom sa uvoľňovaní karanténnych opatrení spolu s podpisom ropnej dohody v rámci krajín OPEC+ nasadili trhom opäť ružové okuliare. Svetové akciové indexy tak počas apríla vymazali veľkú časť marcového prepádu. Pod tlak sa naopak dostali bezpečné americké a nemecké štátne dlhopisy, ktorých ceny poklesli v reakcii na narastajúci trhový optimizmus. Ten výrazne neohrozil ani následný kolaps na ropnom trhu, keď sa končiaci májový kontrakt na ropu WTI prepadol v dôsledku nedostatku skladovacích kapacít po prvýkrát v histórii do záporného pásma. Štátne dlhopisy Nemecka a USA však následne reagovali na všetkých splatnostiach rýchlym poklesom výnosov a opätovným nárastom cien. Z bezpečných prístavov sa darilo najviac zlatu, ktoré ukončilo apríl nárastom o +7,24%.

Koordinovaná pomoc vlád a centrálnych bánk pokračovala aj v apríli. Americký senát schválil ďalší podporný balík v hodnote 484 mld. USD. Vrcholní predstavitelia členských krajín EÚ podporili záchranný balík v hodnote 540 mld. EUR. Americká centrálna banka Fed rozšírila program kvantitatívneho uvoľňovania o nákup komunálnych dlhopisov, korporátnych dlhopisov so zníženým ratingom, ako aj rizikovejších high yield dlhopisov. Európska centrálna banka umožnila využívať ako zábezpeku za úvery dlhopisy, ktorým bol vplyvom koronavírusovej krízy znížený rating do tzv. neinvestičného pásma. Pomocnú ruku poskytli tiež Svetová banka, ktorá vyčlenila na pomoc štátom až 160 mld. USD a Medzinárodný menový fond, ktorý odpustí splácanie dlhu 25 najchudobnejším krajinám po dobu 6 mesiacov.

Hlavné akciové indexy sa v apríli vyvíjali nasledovne: americké akciové indexy: S&P 500 (12,68%), DOW JONES (11,08%), NASDAQ (15,19%), európske akciové indexy: EUROSTOXX 50 (5,06%), STOXXEUROPE 600 (6,24%), DAX (9,32%), FTSE 100 (4,04%), ázijské akciové indexy: Nikkei 225 (6,75%), HangSeng (4,41%), index rozvinutých trhov: MSCI World (10,80%), index rozvíjajúcich sa trhov: MSCI EM (9,00%).

Euro sa vyvíjalo voči ostatným hlavným svetovým menám nasledovne: EUR/USD (-0,69%), EUR/GBP (-2,05%), EUR/CHF (-0,22%), EUR/JPY (-1,00%).

Akciový fond Prosperita vzrástol za apríl o 1,50%. Od začiatku roka sme zhodnotili úspory v Prosperite o 5,70% a ako jediný aktívne riadený akciový dôchodkový fond priniesol sporiteľom kladné zhodnotenie. Po náraste akciových trhov sme v apríli znížili akciovú zložku a zvýšili podiel investícií do drahých kovov.

INVESTIČNÉ ZAMERANIE FONDU

Dôchodková správcovská spoločnosť Poštovej banky, d.s.s., a.s. investuje peňažné prostriedky zhromaždené vo fonde predovšetkým do dlhopisov a akcií slovenských, európskych a amerických spoločností. Hlavnú časť akciového portfólia fondu tvoria akcie spoločností s vysokou tržovou kapitalizáciou a vysokým ratingom. Cieľom investičnej stratégie fondu je maximalizovanie hodnoty podielu v dlhodobom časovom horizonte.

VÝKONNOSŤ FONDU

Obdobie	Výkonnosť fondu
od začiatku roka:	2,370%
za posledných 3 mesiace:	1,340%
za posledných 6 mesiacov:	3,800%
za posledný 1 rok:	1,010%

*Výkonnosť fondov k 30.04.2020

NAJVÝZNAMNEJŠIE DLHOPISOVÉ TITULY V PORTFÓLIU

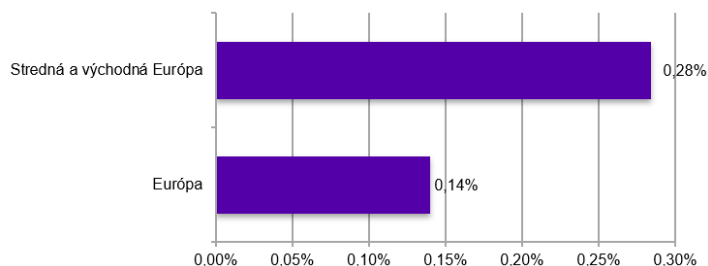
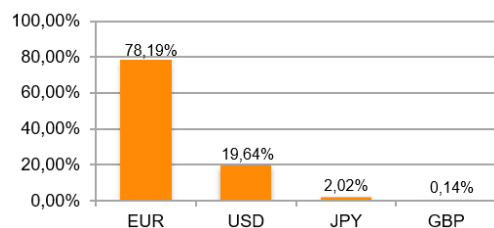
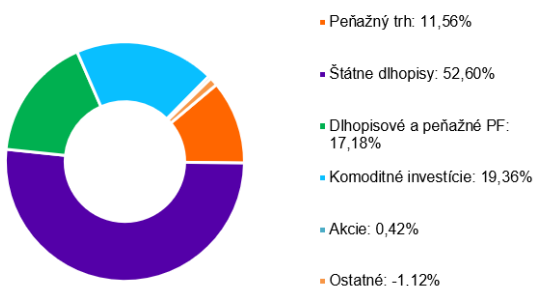
Názov investície	ISIN	Podiel*
T 4,75 15/02/2037	US912810PT97	19,03%
SLOVGB 1,875 09/03/2037	SK4120012691	16,88%
DBR 4 04/01/2037	DE0001135275	16,69%
X JAPAN GOVERNMENT BOND	LU0952581584	8,93%
ISHARES USD TRES 20PLUS YR	IE00BSKRJZ44	4,46%

*Podiel na čistej hodnote majetku fondu

NAJVÝZNAMNEJŠIE AKCIOVÉ TITULY V PORTFÓLIU

Názov investície	ISIN	Podiel*
TATRY MOUNTAIN RESORTS AS 6	SK1120010287	0,284%
PRIMARY HEALTH PROPERTIES	GB00BYRJ5J14	0,136%
KONINKLUKE PHILIPS NV	NL0000009538	0,003%
GEDI GRUPPO EDITORIALE SPA	IT0001398541	0,001%

*Podiel na čistej hodnote majetku fondu

ROZLOŽENIE PORTFÓLIA**Geografické rozloženie investícií****Štruktúra aktív fondu podľa meny****Rozloženie majetku fondu****Splatnosť dlhopisových investícií**

ZÁKLADNÉ INFORMÁCIE O FONDĚ

Dátum vytvorenia fondu:	22.03.2005
Čistá hodnota majetku vo fonde:	68 927 808,96€
Aktuálna hodnota dôchodkovej jednotky:	0,047200€
Depozitár dôchodkového fondu:	Československá obchodná banka, a.s.
Odplata za správu dôchodkového fondu:	0,3 % p. a.
Modifikovaná durácia:	12,34

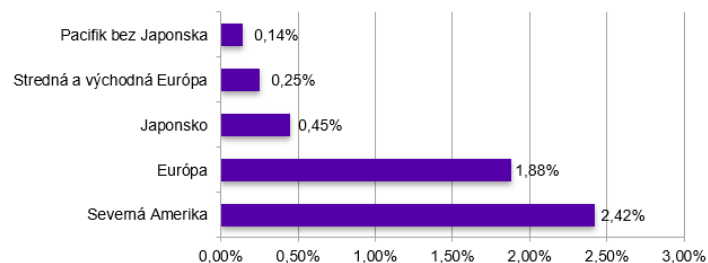
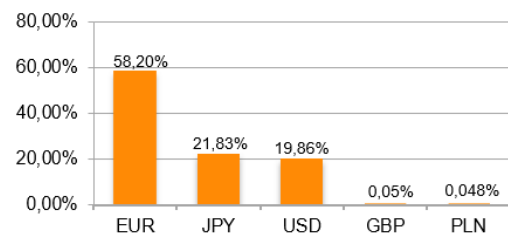
KOMENTÁR PORTFÓLIO MANAŽÉRA

Akciové trhy sa v marci definitívne dostali do tzv. medvedieho trhu (poklesu o viac ako 20% od predchádzajúcich maxim). Môže za to nekontrolovateľné šírenie koronavírusu a ohrozenie verejného zdravia vo svete. V úvode marca akciové trhy odmietli nadviazať na februárový pokles. Upokojujúca sa situácia v Číne spolu s očakávanou pomocou centrálnych bánk umožnili trhom na krátku dobu nábrať dych. Imunitný systém svetových akciových trhov napokon v priebehu mesiaca podľahol rýchlemu šíreniu vírusu v okolitom svete a príchodu krízy, ktorá bude odlišná od recesii, aké poznáme. Pozitívnym faktorom ostáva možnosť, že ak sa svet úspešne a včas popasuje s koronavírusom, môžeme vidieť rýchly návrat do normálu. Zatiaľ však dáta tomu nenaviedli a prikláňame sa k scenáru, že zlepšenie bude postupné. Svetová zdravotnícka organizácia WHO označila Covid-19 za globálnu pandémiu. Prvú priečku v počte nakazených prebralo po Číne Taliansko a koncom marca USA. V krajinách vrátane Slovenska postupne pribúdali karanténne opatrenia, obmedzenia vo výrobe, cestovnom ruchu, doprave a zásobovaní. Nárast žiadostí o podporu v nezamestnanosti v USA bol rekordný. Trhy kapitulovali po šokujúcom poklese cien ropy k hranici 20 USD/barel.

Reakcie centrálnych bánk na seba nenechali dlho čakať. Americká centrálna banka Fed poskytla trhom dvojité zníženie úrokových sadzieb spolu o 1,5% do pásma 0-0,25% a zaviazala sa k neobmedzenému nákupu finančných aktív. Európska centrálna banka k zníženiu úrokovvej sadzby síce nepristúpila, no zrušila limity pre nákup dlhopisov. Trend uvoľňovania menových politík nasledovali centrálny banky po celom svete. Pomoc za cenu narastajúcich deficitov poskytli aj vlády jednotlivých krajín. Nemecko sa po prvýkrát od roku 2014 vzdalo vyrovnaného štátneho rozpočtu a prisľúbilo podporu vo výške 750 mld. EUR. Únia zvažuje emitovanie tzv. koronabondov, na čom sa však nezhodujú všetci jej členovia. Americký senát schválil súbor opatrení na podporu ekonomiky v rekordnej sume 2,2 bilióna USD. Finančné trhy sa tak vplyvom doteraz nevidanej koordinovanej fiskálnej i monetárnej pomoci dotknutých krajín koncom marca mierne stabilizovali.

Z výpredajov na akciových trhoch profitovali prevažne americké štátne dlhopisy, no záujem bol aj o nemecké bondy. Cena 10 a 30-ročných amerických štátnych dlhopisov rástla, zatiaľ čo sa ich výnosy po akcii Fed-u dotkli historicky najnižších úrovní. Oblube sa tešilo tiež zlato. Zvýšená miera volatility vyvolaná panickými výpredajmi za účelom ochrany kapitálu, sa však v druhej polovici marca nevyhla ani týmto bezpečným prístavom. Hlavné akciové indexy sa počas marca vyvíjali nasledovne: Americké akciové indexy: S&P 500 (-12,51%), DOW JONES (-13,74%), NASDAQ (-7,66%), Európske akciové indexy: EUROSTOXX 50 (-16,30%), STOXXEUROPE 600 (-14,80%), DAX (-16,44%), FTSE 100 (-13,81%), Azijské akciové indexy: Nikkei 225 (-10,53%), HangSeng (-9,67%), index rozvinutých trhov: MSCI World (-13,47%), index rozvíjajúcich sa trhov: MSCI EM (-15,61%). Z menových párov v portfóliu dominoval japonský jen. Euro sa vyvíjalo voči hlavným svetovým menám nasledovne: EUR/USD (+0,045%), EUR/GBP (+3,28%), EUR/CHF (-0,41%), EUR/JPY (-0,46%).

V zložení portfólia fondu nedošlo počas mesiaca k výrazným zmenám. Na pokles akciových trhov sme fond ešte v roku 2019 pripravili. Akciový fond Prosperita ukončil marec so stratou 1,54%. Vďaka aktívnej stratégii riadenia si fond od začiatku roka, ako jediný negarantovaný dôchodkový akciový fond, udržal kladnú výkonnosť vo výške +4,15% a vďaka aktívnemu manažmentu zmierňuje dopady poklesov akciových trhov na majetok sporetelov.

ROZLOŽENIE PORTFÓLIA**Geografické rozloženie investícií****Štruktúra aktív fondu podľa meny****INVESTIČNÉ ZAMERANIE FONDU**

Dôchodková správcovská spoločnosť Poštovej banky, d.s.s., a.s. investuje peňažné prostriedky zhromaždené vo fonde predovšetkým do dlhopisov a akcií slovenských, európskych a amerických spoločností. Hlavnú časť akciového portfólia fondu tvoria akcie spoločností s vysokou tržovou kapitalizáciou a vysokým ratingom. Cieľom investičnej stratégie fondu je maximalizovanie hodnoty podielu v dlhodobom časovom horizonte.

VÝKONNOSŤ FONDU

Obdobie	Výkonnosť fondu
od začiatku roka:	2,290%
za posledných 3 mesiace:	4,150%
za posledných 6 mesiacov:	0,580%
za posledný 1 rok:	3,440%

*Výkonnosť fondov k 31.03.2020

NAJVÝZNAMNEJŠIE DLHOPISOVÉ TITULY V PORTFÓLIU

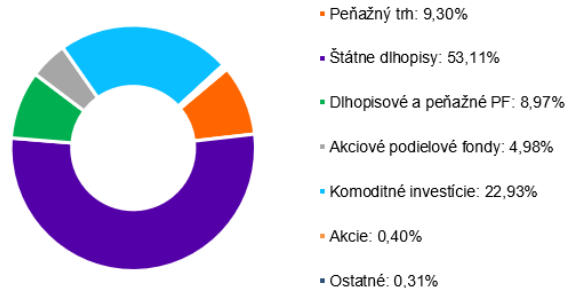
Názov investície	ISIN	Podiel*
T 4,75 15/02/2037	US912810PT97	19,06%
SLOVGB 1,875 09/03/2037	SK4120012691	17,44%
DBR 4 04/01/2037	DE0001135275	16,60%
X JAPAN GOVERNMENT BOND	LU0952581584	8,97%

*Podiel na čistej hodnote majetku fondu

NAJVÝZNAMNEJŠIE AKCIOVÉ TITULY V PORTFÓLIU

Názov investície	ISIN	Podiel*
FIDELITY FNDS-WRLD FD-Y ACCE	LU0318941662	1,99%
FIDELITY-GLOBL DVD-YAH EUR	LU0605515880	1,91%
NN L - GLOB HIGH DIVID-IC EU	LU0191250504	1,08%
TATRY MOUNTAIN RESORTS AS 6	SK1120010287	0,25%
PRIMARY HEALTH PROPERTIES	GB00BYRJ5J14	0,14%

*Podiel na čistej hodnote majetku fondu

Rozloženie majetku fondu**Splatnosť dlhopisových investícií**

ZÁKLADNÉ INFORMÁCIE O FONDĚ

Dátum vytvorenia fondu:	22.03.2005
Čistá hodnota majetku vo fonde:	69 709 655,19€
Aktuálna hodnota dôchodkovej jednotky:	0,047936€
Depozitár dôchodkového fondu:	Československá obchodná banka, a.s.
Odplata za správu dôchodkového fondu:	0,3 % p. a.
Modifikovaná durácia:	12,22

KOMENTÁR PORTFÓLIO MANAŽÉRA

Trhový sentiment pripomínal počas februára jazdu na horskej dráhe. V úvode mesiaca doznievala trhovú volatilita z januárového prepuknutia nového vírusového ochorenia COVID-19 a strach z jeho možného dopadu na čínsku a svetovú ekonomiku. Koordinovaná podpora čínskej centrálnej banky a čínskej vlády spolu s postupne sa spomalujúcim šírením nákazy však trhovú nervozitu v priebehu mesiaca uvoľnili. Pozitívne na trhový sentiment zapôsobilo tiež Čínou plánované zníženie ciel na americké tovary v hodnote 75 mld. USD, ako aj colné oslobodenie 696 amerických výrobkov. Akciovým indexom v Amerike, Európe a Ázii sa tak podarilo vymazať januárové straty a opäť pokoriť nové historické maximá. Následný vývoj ale poukázal na priskorý optimizmus. Prvý varovný signál vyslal technologický gigant Apple, ktorý očakáva pokles tržieb v prvom kvartáli 2020. Koronavírus prenikol za hranice Číny. V priebehu pár dní sa stal celosvetovo najdiskutovanejšou témou. Akciové trhy začali reflektovať riziko, ktoré vírus predstavuje pre ďalší vývoj už tak oslabeného globálneho hospodárskeho rastu, medzinárodného obchodu a priemyslu. Posledný februárový týždeň dostal označenie najhorší týždeň na akciových trhoch od finančnej krízy v roku 2008.

Výpredaje akcií viedli investorov do bezpečia štátnych dlhopisov a drahých kovov. Dlhopisové výnosy poklesli naprieč celým rozvinutým svetom, ceny dlhopisov rástli. Zlato sa v priebehu februára dostalo na najvyššiu hodnotu za posledných 7 rokov. V poslednom februárovom týždni však investori realizovali zisky z drahých kovov. Februárová bilancia zlata voči USD tak skončila na úrovni -0,22%.

Vyjadrenia hlavných centrálnych bánk na seba nenechali dlho čakať. Americká centrálna banka Fed oznámila, že v prípade potreby zníži úrokové sadzby, pričom sa nebráni ani opätovnému spusteniu kvantitatívneho uvoľňovania. Guvernérka ECB, Christine Lagarde, opäť apelovala na väčšiu koordináciu menovej a fiškálnej politiky.

Hlavné akciové indexy sa počas februára vyvíjali nasledovne: Americké akciové indexy: S&P 500 (-8,41%), DOW JONES (-10,07%), NASDAQ (-5,89%), Európske akciové indexy: EUROSTOXX 50 (-8,55%), STOXXEUROPE 600 (-8,54%), DAX (-8,41%), FTSE 100 (-9,68%), Ázijské akciové indexy: Nikkei 225 (-8,89%), HangSeng (-0,69%), index rozvinutých trhov: MSCI World (-8,59%), index rozvíjajúcich sa trhov: MSCI EM (-5,35%). Euro sa vyvíjalo voči ostatným hlavným svetovým menám nasledovne: EUR/USD (-0,60%), EUR/GBP (+2,41%), EUR/CHF (-0,40%), EUR/JPY (-0,98%)

Akciový fond Prosperita vďaka aktívnej stratégii dosiahol za február kladné zhodnotenie +1,40% a zároveň prekonal historické maximá hodnoty dôchodkovej jednotky. Kým náš akciový fond Prosperita si drží od začiatku roka kladné zhodnotenie +5,77%, akciové fondy ostatných dôchodkových správcovských spoločností za rok 2020 skončili v strate v rozmedzí -3,41% až -7,33%.

INVESTIČNÉ ZAMERANIE FONDU

Dôchodková správcovská spoločnosť Poštovej banky, d.s.s., a.s. investuje peňažné prostriedky zhromaždené vo fonde predovšetkým do dlhopisov a akcií slovenských, európskych a amerických spoločností. Hlavnú časť akciového portfólia fondu tvoria akcie spoločností s vysokou trhovou kapitalizáciou a vysokým ratingom. Cieľom investičnej stratégie fondu je maximalizovanie hodnoty podielu v dlhodobom časovom horizonte.

VÝKONNOSŤ FONDU

Obdobie	Výkonnosť fondu
od začiatku roka:	2,400%
za posledné 3 mesiace:	3,930%
za posledných 6 mesiacov:	1,320%
za posledný 1 rok:	6,850%

*Výkonnosť fondov k 29.02.2020

NAJVÝZNAMNEJŠIE DLHOPISOVÉ TITULY V PORTFÓLIU

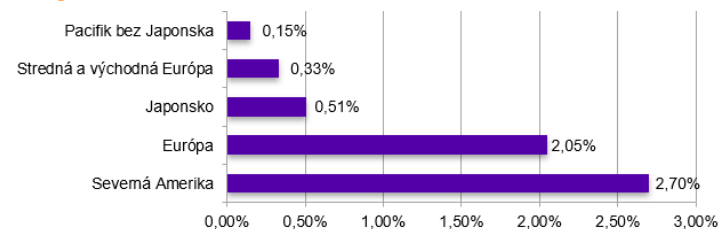
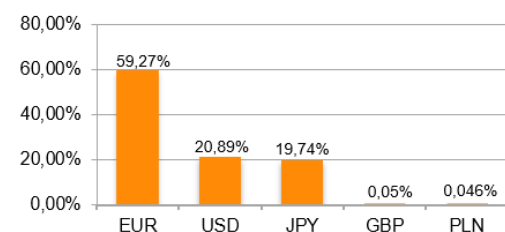
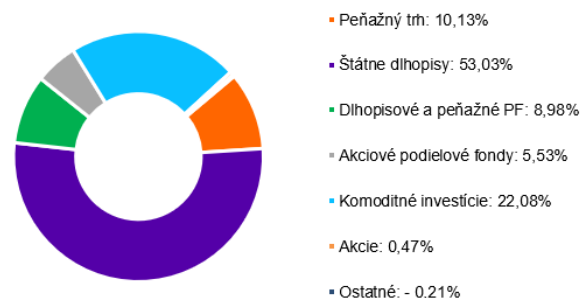
Názov investície	ISIN	Podiel*
SLOVGB 1.875 09/03/2037	SK4120012691	18,37%
T 4.75 15/02/2037	US912810PT97	17,83%
DBR 4 04/01/2037	DE0001135275	16,83%
X JAPAN GOVERNMENT BOND	LU0952581584	8,98%

*Podiel na čistej hodnote majetku fondu

NAJVÝZNAMNEJŠIE AKCIOVÉ TITULY V PORTFÓLIU

Názov investície	ISIN	Podiel*
FIDELITY FND-S-WRLD FD-Y ACCE	LU0318941662	2,25%
FIDELITY-GLOBL DVD-YAH EUR	LU0605515880	2,04%
NN L - GLOB HIGH DIVID-IC EU	LU0191250504	1,25%
TATRY MOUNTAIN RESORTS AS 6	SK1120010287	0,33%
PRIMARY HEALTH PROPERTIES	GB00BYRJ5J14	0,13%

*Podiel na čistej hodnote majetku fondu

ROZLOŽENIE PORTFÓLIA**Geografické rozloženie investícií****Štruktúra aktív fondu podľa meny****Rozloženie majetku fondu****Splatnosť dlhopisových investícií**

ZÁKLADNÉ INFORMÁCIE O FONDĚ

Dátum vytvorenia fondu:	22.03.2005
Čistá hodnota majetku vo fonde:	67 754 343,92€
Aktuálna hodnota dôchodkovej jednotky:	0,047274€
Depozitár dôchodkového fondu:	Československá obchodná banka, a.s.
Odplata za správu dôchodkového fondu:	0,3 % p. a.
Modifikovaná durácia:	12,41

KOMENTÁR PORTFÓLIO MANAŽÉRA

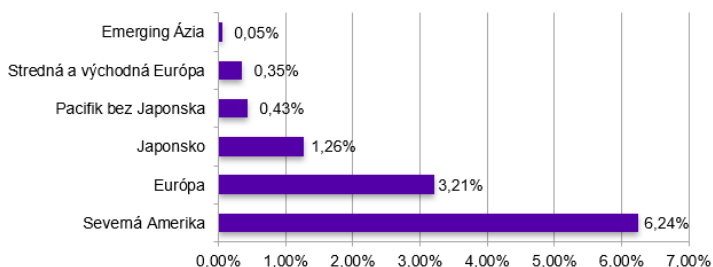
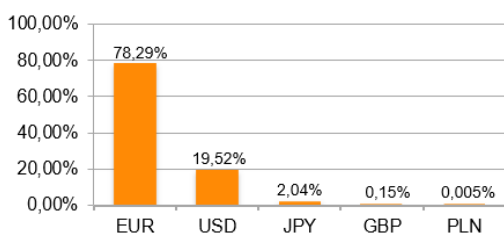
Akciové trhy odštartovali prvý mesiac v roku 2020 pozitívne. Reagovali tak na správu o podporných opatreniach čínskej centrálnej banky PBOC. Pozitívny sentiment však trhom dlho nevydržal. Americký letecký útok na vysokopostaveného iránskeho generála G. Solejmáního vyvolal strach z možného vojenského konfliktu. Reakcia zo strany Iránu na seba nenechala dlho čakať. Prvé prišlo odstúpenie od jadrovej dohody, neskôr odvetný raketový útok na americké základne v Iraku. Konflikt sa nakoniec podarilo pomerne rýchlo upokojiť, v dôsledku čoho si akciové trhy nestihli prejsť hlbšou korekciou. Nasledoval ďalší rast akciových indexov podporený uvoľnenou menovou politikou, dobrým začiatkom výsledkovej sezóny a doznievajúcou eufóriou z podpisu prvej z troch fáz obchodnej dohody. Na druhú fázu si s najväčšou pravdepodobnosťou bude trh musieť počkať až do doby po amerických prezidentských voľbách. Koncom januára sa akciové indexy opäť začervenalí. Nový vírus s epicentrom v čínskom meste Wu-chan viedol k najvýraznejším prepadam amerických akciových indexov od októbra 2019. Trhy znervózňoval hlavne vplyv víru na spomalujúcu sa čínsku ekonomiku, ktorá už dlhšiu dobu stráca dych a môže mať dopad na spomalenie svetového hospodárstva. Januárový nárast napätia a neistoty spôsobil, že dopyt po najbezpečnejších dlhopisoch dosiahol podľa odhadov najvyššiu úroveň za posledné 3 roky. Komoditné trhy reagovali zmiešane. Zlato zaznamenalo nárast ceny až na úroveň 1 589,16 USD, cena ropy naopak výrazne poklesla z dôvodu obáv zo zníženia dopytu.

V Európe 31.1.2020 Spojené kráľovstvo Veľkej Británie a Severného Írska definitívne opustilo EÚ. Trhy na túto udalosť reagovali len minimálne. Británia ostáva do konca roka v prechodnom období, počas ktorého sa budú vyjasňovať nové vzťahy s Úniou.

Centrálne banky trhu v priebehu januára smer neudávali. Úrokové sadzby v eurozóne a USA ostali nezmene, rétorika v prípade amerického Fedu taktiež. Európska centrálna banka oznámila začiatok prvej revízie stratégie svojej menovej politiky po 17 rokoch. Revízia by sa mala zaoberať prevažne úpravou inflačného cieľa a analýzou negatívnych dopadov dlhodobu uvoľnenej menovej politiky.

Hlavné akciové indexy sa počas januára vyvíjali nasledovne: Americké akciové indexy: S&P 500 (-0,16%), DOW JONES (-0,99%), NASDAQ (+2,96%), Európske akciové indexy: EURÓSTOXX 50 (-2,78%), STOXXEUROPE 600 (-1,23%), DAX (-2,02%), FTSE 100 (-3,40%), Ázijské akciové indexy: Nikkei 225 (-1,91%), HangSeng (-6,66%), index rozvinutých trhov: MSCI World (-0,68%), index rozvíjajúcich sa trhov: MSCI EM (-4,69%). Euro oslabovalo voči ostatným hlavným svetovým menám nasledovne: EUR/USD (-1,07%), EUR/GBP (-0,70%), EUR/CHF (-1,54%), EUR/JPY (-1,31%).

Indexový fond Prosperita vstúpil do roka 2020 s januárovou výkonnosťou +4,31%, ktorá je výsledkom aktívneho riadenia fondu.

ROZLOŽENIE PORTFÓLIA**Geografické rozloženie investícií****Štruktúra aktív fondu podľa meny****INVESTIČNÉ ZAMERANIE FONDU**

Dôchodková správcovská spoločnosť Poštovej banky, d.s.s., a.s. investuje peňažné prostriedky zhromaždené vo fonde predovšetkým do dlhopisov a akcií slovenských, európskych a amerických spoločností. Hlavnú časť akciového portfólia fondu tvoria akcie spoločností s vysokou trhovou kapitalizáciou a vysokým ratingom. Cieľom investičnej stratégie fondu je maximalizovanie hodnoty podielu v dlhodobom časovom horizonte.

VÝKONNOSŤ FONDU

Obdobie	Výkonnosť fondu
od vzniku fondu p.a.:	2,406%
od začiatku roka:	4,309%
za posledné 3 mesiace:	2,436%
za posledných 6 mesiacov:	4,471%
za posledný 1 rok:	9,102%

*Výkonnosť fondov k 31.01.2020

NAJVÝZNAMNEJŠIE DLHOPISOVÉ TITULY V PORTFÓLIU

Názov investície	ISIN	Podiel*
SLOVGB 1,875 09/03/2037	SK4120012691	18,60%
T 4,75 15/02/2037	US912810PT97	17,66%
DBR 4 04/01/2037	DE0001135275	16,88%
X JAPAN GOVERNMENT BOND	LU0952581584	9,11%

*Podiel na čistej hodnote majetku fondu

NAJVÝZNAMNEJŠIE AKCIOVÉ TITULY V PORTFÓLIU

Názov investície	ISIN	Podiel*
iShares Edge MSCI World Minimum Volatility UCITS ETF	IE00B8FHGS14	5,09%
NN L - GLOB HIGH DIVID-IC EU	LU0191250504	1,40%
TATRY MOUNTAIN RESORTS AS 6	SK1120010287	0,35%
PRIMARY HEALTH PROPERTIES	GB00BYRJ5J14	0,15%

*Podiel na čistej hodnote majetku fondu

Rozloženie majetku fondu

- Peňažný trh: 8,64%
- Štátne dlhopisy: 53,14%
- Dlhopisové a peňažné PF: 9,11%
- Akciové podielové fondy: 16,64%
- Komoditné investície: 12,08%
- Akcie: 0,50%
- Ostatné: - 0,11%

Splatnosť dlhopisových investícií

- nad 5 rokov: 62,25%